

NOTICE D'UTILISATION

Lire attentivement et respecter les consignes de sécurité avant d'utiliser l'appareil.
Conserver cette notice et en aviser les utilisateurs potentiels car elle contient des informations importantes.

ASPIRATEUR DE TABLE SANS FIL






REF. EV-615



CORA NON ALIMENTAIRE
77435 MARNE LA VALLEE CEDEX 2 FRANCE

FABRIQUE EN CHINE

I. SIGNIFICATION DES SYMBOLES

	Lire le manuel de l'utilisateur : Lire attentivement et respecter les consignes de sécurité avant d'utiliser l'appareil. Conserver cette notice et en aviser les utilisateurs potentiels car elle contient des informations importantes.
	Instructions de sécurité : Lire et respecter les instructions pour la sécurité de l'utilisateur.
	Protection de classe III : Appareil fonctionnant en très basse tension de sécurité (TBTS : 50V maximum). Utiliser un transformateur de sécurité de classe III.
	Collecte sélective des déchets électriques et électroniques (DEEE) : Cet appareil ne doit pas être traité comme déchet ménager. Il doit être remis à un centre de recyclage des équipements électriques et électroniques. La valorisation des déchets permet de contribuer à préserver l'environnement.
	Collecte sélective des piles et batteries usagées. <u>Les piles et batteries</u> ne doivent pas être jetées aux déchets ménagers, mais déposées aux collecteurs des points de vente ou au centre de tri. Attention : les piles et batteries contiennent des substances dangereuses pour l'homme et nocives pour l'environnement.

II. SPECIFICATIONS TECHNIQUES

Désignation	Aspirateur de table
Référence	EV-615
Modèle	EV-615-S36-12
Tension	3,6 V ===
Classe de protection	Classe III
Contenance collecteur	0.5L
Autonomie	12 min
Temps de charge	14 h
Chargeur de batteries	
Référence	CL-D060020G
Entrée	230-240V~ 50Hz
Puissance	5W
Classe de protection	Classe II
Sortie	6V === 200 mA
Batteries	
Référence	43A1200
Type	AA, 3,6V Ni-mH
Caractéristiques	3.6V === 1200 mAh

Notice disponible sur le site internet : <http://www.cora.fr> ► S'informer ► Notices produits



III. CONSIGNES DE SECURITE

AVERTISSEMENTS SELON LES NORMES

Cet appareil peut être utilisé par des enfants âgés d'au moins 8 ans et par des personnes ayant des capacités physiques, sensorielles ou mentales réduites ou dénuées d'expérience ou de connaissance, s'ils (si elles) sont correctement surveillé(e)s ou si des instructions relatives à l'utilisation de l'appareil en toute sécurité leur ont été données et si les risques encourus ont été appréhendés. Les enfants ne doivent pas jouer avec l'appareil.

Le nettoyage et l'entretien par l'utilisateur ne doivent pas être effectués par des enfants sans surveillance.

Appareil de classe III (adaptateur secteur) :

- L'appareil doit être utilisé uniquement avec l'alimentation fournie avec l'appareil.
- L'appareil doit être alimenté uniquement sous la très basse tension de sécurité correspondant au marquage de l'appareil.



Utilisation des batteries et précautions d'emploi

Mise au rebut des batteries :

- Ne pas jeter
- Ne pas brûler
- Ne pas jeter dans des rivières
- Déposer dans les bacs de collecte prévus (auprès du revendeur).
- S'assurer que le bloc de batterie est adapté à l'outil et qu'il est rechargé à l'aide du chargeur correct recommandé.

Une utilisation incorrecte peut entraîner des risques de chocs électriques, de surchauffe ou de fuite électrolytique.

En cas de fuite essuyer à l'aide d'un chiffon. Si le liquide est rentré en contact avec la peau, rincer abondamment à l'eau. En cas de réaction ou de contact avec les yeux ou des muqueuses, consulter un médecin en indiquant la composition de la batterie : **Ni-MH**.

Charge des batteries :

- Effectuer l'opération à l'intérieur dans un endroit sec et bien aéré.
- Connecter le chargeur et laisser charger complètement (**14 heures**).

Important : Ne pas dépasser le temps maximum de 16 heures.

AVERTISSEMENTS GENERAUX

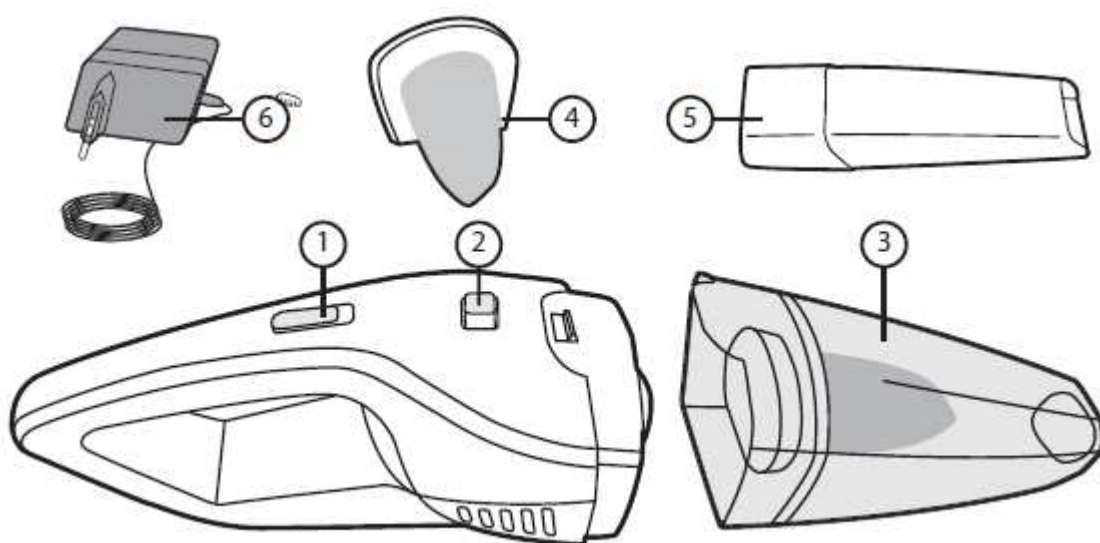
- L'appareil a été conçu pour fonctionner avec le réseau électrique local, conformément aux indications portées sur la plaque signalétique.
- L'appareil a été conçu pour un usage domestique uniquement, toute utilisation professionnelle, non appropriée ou non conforme au mode d'emploi, n'engage ni la responsabilité, ni la garantie du fabricant.
- Ne pas utiliser l'appareil pour un autre usage que celui pour lequel il est prévu.
- Ne pas utiliser l'appareil à l'extérieur.
- Ne pas tirer sur le cordon électrique pour débrancher ou déplacer l'appareil.
- Débrancher l'appareil avant de le nettoyer, après chaque utilisation ou en cas de coupure de courant.
- Ne jamais plonger ou passer l'appareil sous l'eau ou tout autre liquide.
- Ne pas utiliser l'appareil avec les mains humides ou mouillées.
- L'appareil doit être utilisé à l'intérieur uniquement et toujours sous surveillance.
- Ne pas utiliser l'appareil s'il a chuté, s'il présente des dommages apparents (câble, prise de courant, fuites, ...) ou s'il présente des défauts de fonctionnement.
- Ne pas démonter l'appareil : le faire examiner par un service après vente agréé.
- Toujours éteindre et débrancher l'appareil de l'alimentation :
 - s'il reste sans surveillance,
 - après chaque utilisation,
 - avant montage, démontage ou nettoyage,
 - pour le déplacer,
 - s'il ne fonctionne pas normalement.

AVERTISSEMENTS SPECIFIQUES - ASPIRATEUR

- Ne pas aspirer de liquide ni de poussières de travaux type ciment, plâtre, sable... ni d'objets pointus, sous peine d'endommager l'appareil.
- Ne pas aspirer de substances inflammables ou explosives (liquides, gaz, ammoniacque), ni de résidus incandescents (mégots, cendres chaudes, braises...).
- Ne pas utiliser l'appareil dans des espaces fermés où des vapeurs explosives ou toxiques sont accumulées.
- Ne pas utiliser l'appareil sans le sac de poussière ou si les filtres ne sont pas correctement positionnés.
- Maintenir les entrées et sorties d'air dégagées.
- Ne pas utiliser l'appareil pour nettoyer des animaux.
- Faire attention aux risques de chute de l'appareil dans les escaliers.
- Eloigner les vêtements et toutes parties du corps (yeux, oreilles, doigts, cheveux ...) de l'orifice d'aspiration et des sorties d'air lorsque l'appareil est en fonctionnement.
- Utiliser uniquement les accessoires d'origine.
- Veiller à ne pas mettre l'appareil et son câble d'alimentation à proximité de sources de chaleur ou de sources d'eau, ou sur un angle vif.
- En cas de sifflement aigu pendant le fonctionnement, éteindre et débrancher l'appareil. Vérifier que les entrées et sorties d'air ainsi que les filtres ne sont pas obstrués. Eliminer la cause de l'obstruction avant toute nouvelle utilisation.

IV. DESCRIPTION

1	Bouton Marche/ Arrêt	4	Filtre
2	Bouton d'ouverture du collecteur de poussière	5	Suceur long
3	Collecteur de poussière	6	Chargeur



V. AVANT LA PREMIERE UTILISATION

- Déballer l'appareil et s'assurer que chaque élément est en bon état.
- Jeter les emballages et calages de protection selon le tri sélectif. Conserver la notice.
- Il est conseillé de nettoyer les accessoires et le corps de l'appareil avec un chiffon sec ou légèrement humide, puis de bien sécher.

Charge de la batterie

- Charger complètement la batterie avant la première utilisation (par sécurité la batterie est livrée avec un niveau de charge très faible).
- Avant tout branchement, vérifier que la tension d'alimentation du réseau correspond bien à celle indiquée sur la plaque signalétique du chargeur.
- Brancher le chargeur sur le secteur.
Temps de charge initiale : **16 heures**.
Temps de charge normale : **14 heures**.
- Pour prolonger sa durée de vie, charger la batterie sous une température ambiante proche de 20 °C. Eviter une température ambiante au dessous de 5 °C ou au dessus de 40 °C.

VI. UTILISATION

INFORMATION GENERALE

⚠ Retirer la fiche de prise de courant avant d'effectuer tout réglage ou entretien.

- Tout autre emploi, différent de celui indiqué dans ces instructions, peut provoquer des dommages à l'appareil et représenter un sérieux danger pour l'utilisateur. Cet appareil est destiné uniquement à un usage privé et non industriel.

FONCTIONNEMENT

Après avoir procédé aux réglages et vérifications :

- **Marche** : Pousser en avant le bouton Marche/Arrêt (1).
- **Arrêt** : Relâcher le bouton Marche/Arrêt (1).

Domaines d'utilisation : nettoyage des planchers, tapis, tables, sièges de voitures, meubles.

- Utiliser le suceur long pour nettoyer les coins et les plinthes.
- Vider et nettoyer le collecteur de poussière après chaque utilisation.
- Après chaque utilisation, remettre l'appareil en charge pour l'utilisation suivante.

Conserver l'appareil propre pour préserver son état de fonctionnement.

Nettoyage des parties extérieures

- Débrancher l'appareil avant de le nettoyer.
- Ne jamais immerger le bloc moteur dans l'eau.
- Nettoyer le corps extérieur de l'appareil avec un chiffon humide.

Nettoyage des filtres

- Il est important de maintenir les filtres propres pour assurer le fonctionnement optimal de l'aspirateur.
- Presser le bouton d'ouverture (2) pour retirer le collecteur (3) du bloc moteur.
- Retirer le filtre (4) et le nettoyer à sec, avec une brosse douce.
- Vider le collecteur de poussière (3), puis nettoyer avec un chiffon sec. Il peut être lavé à main, à l'eau chaude savonneuse. Bien sécher avant de le remettre en place.

Avant toute nouvelle utilisation :

- Vérifier que les filtres sont bien en place.
- Vérifier que toutes les parties sont bien sèches.
Laisser sécher à l'air libre.
- Ne pas laver les filtres en machine. Ne pas les sécher avec un appareil électrique.

Retrait de la batterie rechargeable pour recyclage :

- Presser le bouton d'ouverture du collecteur de poussière et le retirer du bloc moteur.
- Dévisser les 5 vis situées sur le côté gauche du bloc moteur.
- Retirer l'ensemble constitué des batteries et de la turbine de l'appareil.
- Séparer les batteries de la turbine et couper les fils électriques reliant les batteries.

VIII. SERVICE APRES VENTE

Pour toute information complémentaire, faire réparer l'appareil ou en cas de problème, s'adresser au Service Après Vente d'un magasin Cora.

Pièces détachées non disponibles.