

NOTICE D'UTILISATION

Lire attentivement et respecter les consignes de sécurité avant d'utiliser l'appareil.
Conserver cette notice et en aviser les utilisateurs potentiels car elle contient des informations importantes.

APPAREIL A RACLETTE






REF. WJ-K211



CORA NON ALIMENTAIRE
77435 MARNE LA VALLEE CEDEX 2 FRANCE

FABRIQUE EN CHINE

I. SIGNIFICATION DES SYMBOLES

	Lire le manuel de l'utilisateur : Lire attentivement et respecter les consignes de sécurité avant d'utiliser l'appareil. Conserver cette notice et en aviser les utilisateurs potentiels car elle contient des informations importantes.
	Instructions de sécurité : Lire et respecter les instructions pour la sécurité de l'utilisateur.
	ATTENTION : Surface très chaude.
	Protection de classe I : Appareil muni d'une prise de terre sur laquelle sont connectées les parties métalliques. Brancher l'appareil à une fiche reliée à la terre.
	Collecte sélective des déchets électriques et électroniques : Cet appareil comporte le symbole DEEE (Déchet d'Equipement Electrique et Electronique) signifiant qu'en fin de vie, il ne doit pas être jeté aux déchets ménagers, mais déposé au centre de tri de la localité. La valorisation des déchets permet de contribuer à préserver l'environnement.

II. SPECIFICATIONS TECHNIQUES

Désignation	Appareil à raclette
Référence	WJ-K211
Tension et fréquence	230V ~ 50Hz
Puissance	800W
Classe de protection	Classe I

Notice disponible sur le site internet : <http://www.cora.fr> ► S'informer ► Notices produits




III. CONSIGNES DE SECURITE

AVERTISSEMENTS SELON LES NORMES

7.12.5
NF EN 60335-1 :2012

Fixation de type Y : Si le câble d'alimentation est endommagé, il doit être remplacé par le fabricant, son service après-vente ou des personnes de qualification similaire afin d'éviter un danger.

7.12
NF EN 60335-2-9:2003

 **Attention : surface très chaude.**

La température des surfaces accessibles peut être élevée lorsque l'appareil est en fonctionnement.
Manipuler l'appareil par les poignées latérales et les poêlons par les poignées.

Utiliser des ustensiles adaptés en bois ou plastique pour déposer ou retirer les aliments.
Ne pas utiliser d'éponge métallique pour nettoyer l'appareil.

NF EN 60335-2-9:2003 A2:2006

Cet appareil n'est pas destiné à être mis en fonctionnement au moyen d'une minuterie extérieure ou par un système de commande à distance séparé.

Cet appareil peut être utilisé par des enfants à partir de 8 ans et par des personnes ayant des capacités physiques, sensorielles ou mentales réduites ou un manque d'expérience ou de connaissances, à condition qu'elles aient reçu une supervision ou des instructions concernant l'utilisation de l'appareil en toute sécurité et qu'elles comprennent les dangers encourus.

Les enfants ne doivent pas jouer avec l'appareil. Le nettoyage et l'entretien par l'utilisateur ne doivent pas être effectués par des enfants, sauf s'ils ont plus de 8 ans et qu'ils sont surveillés.

Maintenir l'appareil et son cordon hors de portée des enfants de moins de 8 ans.

Cet appareil est destiné à être utilisé dans des applications domestiques et analogues telles que :

- des coins cuisines réservés au personnel dans des magasins, bureaux et autres environnements professionnels ;
- des fermes ;
- l'utilisation par les clients des hôtels, motels et autres environnements à caractère résidentiel ;
- des environnements de type chambres d'hôtes.

AVERTISSEMENTS

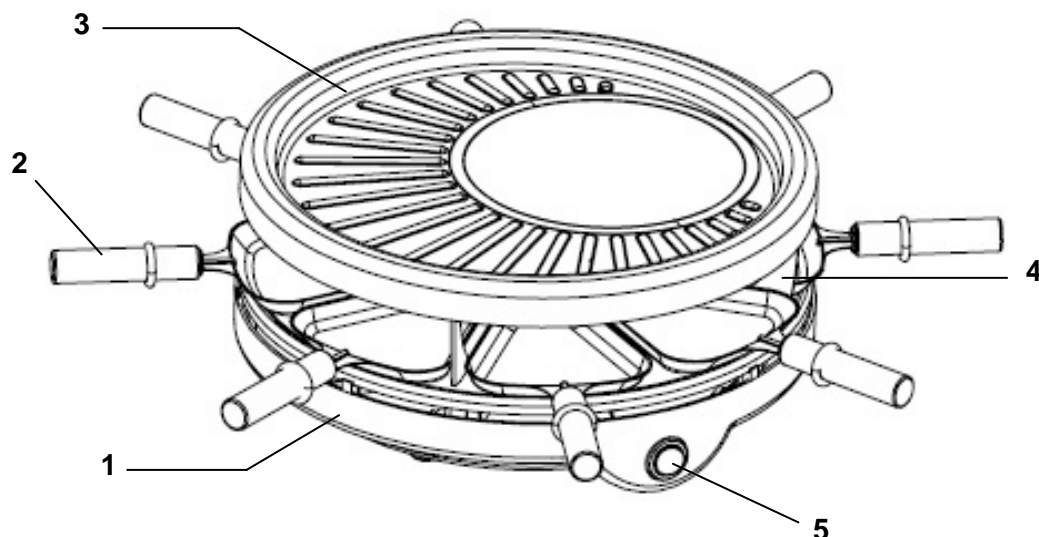
- Veiller à ne pas mettre l'appareil et son câble d'alimentation à proximité de sources de chaleur ou de sources d'eau, ou sur un angle vif.
- Ne pas faire fonctionner l'appareil à vide.
- ATTENTION : Risques de blessures en cas de mauvaise utilisation de l'appareil.
- L'appareil a été conçu pour fonctionner avec le réseau électrique local, conformément aux indications portées sur la plaque signalétique.
- L'appareil a été conçu pour un usage domestique uniquement, toute utilisation professionnelle, non appropriée ou non conforme au mode d'emploi, n'engage ni la responsabilité, ni la garantie du fabricant.
- Ne pas utiliser l'appareil pour un autre usage que celui pour lequel il est prévu.
- Ne pas utiliser l'appareil à l'extérieur.
- Ne pas tirer sur le cordon électrique pour débrancher ou déplacer l'appareil.
- Débrancher l'appareil avant de le nettoyer, après chaque utilisation ou en cas de coupure de courant.
- Ne jamais plonger ou passer l'appareil sous l'eau ou tout autre liquide.
- Ne pas utiliser l'appareil avec les mains humides ou mouillées.
- L'appareil doit être utilisé à l'intérieur uniquement et toujours sous surveillance.
- Ne pas utiliser l'appareil s'il a chuté, s'il présente des dommages apparents (câble, prise de courant, fuites, ...) ou s'il présente des défauts de fonctionnement.
- Ne pas démonter l'appareil : le faire examiner par un service après vente agréé.
- Toujours éteindre et débrancher l'appareil de l'alimentation :
 - s'il reste sans surveillance,
 - après chaque utilisation,
 - avant montage, démontage ou nettoyage,
 - pour le déplacer,
 - s'il ne fonctionne pas normalement.

AVERTISSEMENTS - RACLETTE

- Ne pas utiliser de charbon ni de liquides inflammables avec l'appareil.
- Ne pas utiliser l'appareil près de matériaux inflammables. Ne pas placer d'objets en tissu ni d'autres objets inflammables près de l'appareil quand il est encore chaud.
- Ne pas couper les aliments sur la plaque de cuisson ni dans les poêlons.
- Ne pas interposer de feuille d'aluminium entre la plaque de cuisson et la résistance.
- Attention aux éclaboussures lors de la cuisson de viande grasse ou juteuse.
- Ne pas introduire d'objets métalliques dans l'appareil.
- Ne pas utiliser l'appareil comme chauffage d'appoint.
- Ne pas couvrir l'appareil durant l'utilisation.
- Ne pas utiliser d'éponge métallique pour nettoyer l'appareil : des fragments peuvent se détacher et provoquer un court-circuit sur les parties électriques.
- L'appareil reste chaud après l'utilisation : attendre qu'il soit complètement refroidi avant de le manipuler ou le déplacer.

IV. DESCRIPTION

1	Base	4	Support de plaque de cuisson
2	x8 poêlons	5	Interrupteur Marche/ Arrêt
3	Plaque de cuisson	6	



V. AVANT LA PREMIERE UTILISATION

- Déballez l'appareil et s'assurer que chaque élément est en bon état.
- Jeter les emballages et calages de protection selon le tri sélectif. Conserver la notice.
- Avant d'utiliser l'appareil pour la première fois, nettoyer la plaque de cuisson anti-adhésive et les 8 poêlons comme indiqué dans la partie VII. ENTRETIEN ET NETTOYAGE. Sécher soigneusement.
- Note : Lors de la première utilisation, l'appareil peut émettre une légère odeur accompagnée de fumée. Ceci est normal lors de la première utilisation. Bien ventiler la pièce.

VI. UTILISATION

Installation

- Vérifier au préalable que l'appareil est éteint et débranché.
- Placer l'appareil sur une surface plane et stable.
- Ne pas encastrer. Ne pas installer à proximité de fenêtres ou de rideaux.
- Installer l'appareil au centre de la table, éloigné de 15 cm au minimum des murs, meubles, etc.

Utilisation de l'appareil

- Enduire la plaque de cuisson et les poêlons avec un peu d'huile végétale. Essuyer l'excédent avec du papier absorbant.
- Brancher le cordon d'alimentation à une prise de courant adaptée.
- Mettre l'interrupteur en marche : le témoin lumineux s'allume.
- Préchauffer l'appareil environ 10 minutes avant l'utilisation.
- Disposer les aliments avec précaution. Surveiller la cuisson pour éviter leur carbonisation.
- Retirer les aliments avec des ustensiles adaptés : spatule en bois ou en plastique résistant à la chaleur. Ne pas utiliser d'ustensiles en métal pour éviter de rayer le revêtement anti adhésif.

RACLETTE

- Utiliser le fromage à raclette original pour obtenir une bonne raclette.
- Prévoir environ 150 à 250 grammes de fromage par personne. Couper le fromage en tranches (environ 2 mm d'épaisseur).
- Placer des pommes de terre déjà cuites dans un bol couvert sur la plaque de cuisson, pour les garder au chaud.
- Disposer le fromage à raclette dans les poêlons.
- Le fromage fondra après 3 ou 4 minutes. Dès que le fromage a fondu et a pris une couleur dorée brunâtre, le servir tel quel ou l'étaler sur les pommes de terre. Ajouter un peu de poivre noir fraîchement moulu.
- Servir la raclette avec du jambon cru ou de la charcuterie, des petits oignons et des cornichons, accompagnée d'un vin sec.

AUTRES UTILISATIONS

- D'autres aliments peuvent être grillés dans les poêlons : œufs, pommes de terre, fruits,
- Des ustensiles de cuisson peuvent être disposés sur la plaque de cuisson supérieure pour maintenir des aliments au chaud (casserole, plat en pyrex) - à condition que le fond soit d'un diamètre inférieure et ne dépasse pas de la plaque chauffante.
- Les ustensiles de cuisson à fond convexe ou irrégulier ne doivent pas être utilisés.

Après chaque utilisation

- Eteindre et débrancher l'appareil.
- Laisser complètement refroidir l'appareil avant de le nettoyer.
- De préférence, ranger l'appareil hors de portée des enfants et enrouler le cordon d'alimentation avec modération sans créer de torsions.
- Ranger dans un endroit propre et sec.

Une fois l'appareil éteint et débranché :

Nettoyage des parties extérieures

- Ne jamais immerger l'appareil ou ses parties électriques dans l'eau.
- Nettoyer le corps extérieur de l'appareil avec un chiffon humide.
- Ne pas utiliser de produit abrasif ni de détergent agressif.

Nettoyage des parties en contact avec les aliments

- Débrancher et laisser complètement refroidir l'appareil avant de le nettoyer.
- Nettoyer les poêlons et la grille supérieure à l'eau savonneuse avec une éponge non abrasive. Utiliser une brosse douce ou brosse à dent usagée si nécessaire.
- Rincer et sécher soigneusement.

Avant toute nouvelle utilisation :

- Vérifier que les parties amovibles sont bien en place.
- Vérifier que toutes les parties sont bien sèches.
Laisser sécher à l'air libre.
- Ne pas passer au lave vaisselle. Ne pas sécher avec un appareil électrique.

VIII. SERVICE APRES VENTE

Pour toute information complémentaire, faire réparer l'appareil ou en cas de problème, s'adresser au Service Après Vente d'un magasin Cora.

Pièces détachées non disponibles.