

# domÉOS



## OV14DOM

Version 13052014

### MINI FOUR NOTICE D'UTILISATION



#### SYMBOLES:

	<b>Collecte sélective des déchets électriques et électroniques.</b> Cet appareil comporte le symbole DEEE (Déchet d'Équipement Électrique et Électronique) signifiant qu'en fin de vie, il ne doit pas être jeté aux déchets ménagers, mais déposé au centre de tri de la localité. La valorisation des déchets permet de contribuer à préserver notre environnement.
	<b>Lire le manuel de l'utilisateur</b>

#### SPECIFICATIONS TECHNIQUES:

Référence	OV14DOM
Tension et Fréquence	220-240V ~ 50/60Hz
Puissance	2000W
Classe de protection	Classe I
Volume	45 L

### INSTRUCTIONS SPECIALES :

Se reporter à ces instructions pour toute utilisation future.

- **MISE EN GARDE :** Cet appareil peut être utilisé par des enfants à partir de 8 ans et plus et par des personnes ayant des capacités physiques, sensorielles ou mentales réduites ou un manque d'expérience et de connaissances à condition qu'elles aient reçu une supervision ou des instructions concernant l'utilisation de l'appareil en toute sécurité et qu'elles comprennent les dangers encourus.
- Les enfants ne doivent pas jouer avec l'appareil. Le nettoyage et l'entretien par l'utilisateur ne doivent pas être effectués par des enfants, sauf s'ils ont plus de 8 ans et qu'ils sont surveillés.
- Maintenir l'appareil et son cordon hors de portée des enfants de moins de 8 ans.



**AVERTISSEMENT :** La température des surfaces accessibles peut être élevée lorsque l'appareil est en fonctionnement. Toujours utiliser la poignée pour ouvrir la porte. Utiliser un gant isolant pour manipuler les plats chauds.

L'appareil n'est pas destiné à être mis en fonctionnement au moyen d'une minuterie extérieure ou par un système de commande à distance séparé.

- MISE EN GARDE : Risques de blessures en cas de mauvaise utilisation de l'appareil.
- Ne pas projeter d'eau froide sur la porte vitrée lorsqu'elle est chaude, pour éviter les chocs thermiques.
- ENTRETIEN : En ce qui concerne les informations détaillées sur la manière de nettoyer les surfaces en contact avec les aliments, référez-vous au paragraphe « Entretien » ci-après de la notice.
- Cet appareil est uniquement destiné à un usage domestique. Il ne convient pas pour un usage commercial, professionnel ou industriel.
- Cet appareil doit être utilisé à l'intérieur seulement. Ne pas utiliser à l'extérieur.
- Ne pas utiliser l'appareil à vide.
- Ne pas faire fonctionner sans surveillance.

#### AVERTISSEMENTS :

- Placer l'appareil sur une surface plane et stable, résistant à la chaleur.
- Eloigner du bord du plan de travail pour éviter un renversement par accident.
- Ne pas laisser le cordon d'alimentation pendre de la table ou du plan de travail.
- Eloigner le câble d'alimentation de toute source de chaleur ou d'un angle vif ou d'une surface coupante.
- Ne pas encastrer l'appareil. Ne pas couvrir ni obstruer les grilles d'aération.
- Ne pas placer l'appareil sur une source de chaleur.
- Placer l'appareil hors de portée des enfants.
- Ne pas essayer de démonter l'appareil.

- Ne pas faire fonctionner l'appareil à vide.
- Eteindre et débrancher l'appareil :
  - o après chaque utilisation
  - o avant le nettoyage
  - o avant de le ranger/ avant de le déplacer
  - o en cas de dysfonctionnement
- Afin d'éviter tout danger, si le câble d'alimentation est endommagé, il doit être remplacé par le distributeur, son service après-vente ou une personne de qualification similaire.
- Vérifier que la tension d'alimentation de l'appareil correspond à celle de l'installation électrique et vérifier que l'appareil est branché sur une prise de courant avec terre correspondant aux normes électriques en vigueur.
- Dans tous les cas, ne pas utiliser l'appareil si l'installation électrique n'est pas conforme aux normes de sécurité électrique en vigueur.
- S'assurer que l'ampérage indiqué sur le compteur électrique et sur le disjoncteur est d'au moins 16 ampères.
- Si la poignée de la porte ne repose pas sur le plan de travail, ne rien poser sur la porte du four lorsqu'elle est ouverte.
- Ne pas tapisser l'intérieur du four avec du papier aluminium, sous risque de gêner le bon fonctionnement du thermostat et d'endommager l'appareil.
- Ne pas utiliser l'appareil pour un usage autre que celui auquel il est destiné. L'appareil est uniquement réservé à la cuisson des aliments. Ne pas utiliser comme chauffage d'appoint.
- Ne jamais tirer le cordon pour débrancher l'appareil.

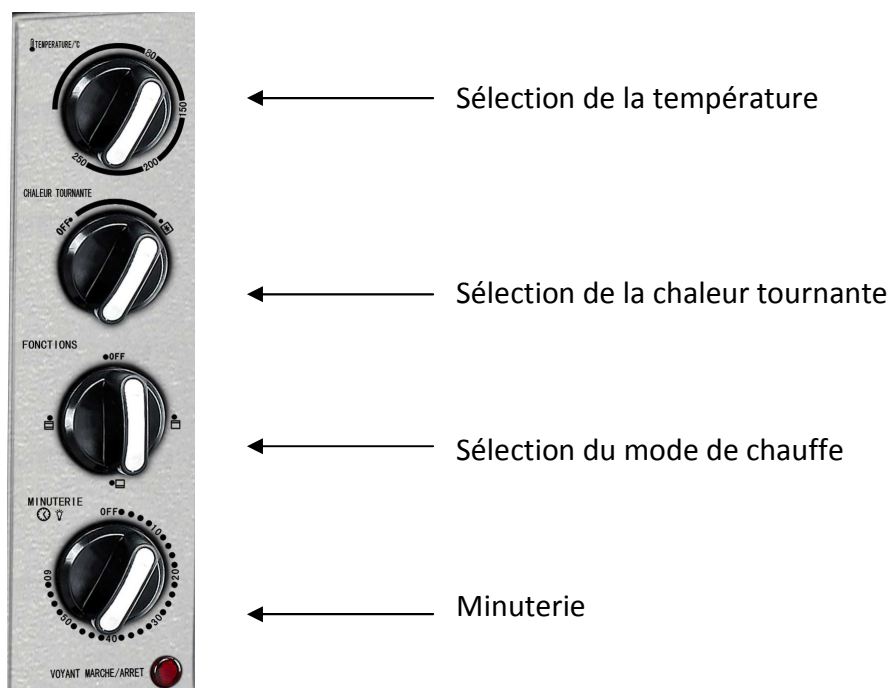
- Ne pas exposer l'appareil à une source de chaleur ou à l'humidité.
- Ne pas utiliser d'accessoires autres que ceux fournis, sous peine d'endommager l'appareil. L'utilisation d'accessoires non recommandés par le fabricant peut présenter des risques.

### CARACTERISTIQUES TECHNIQUES

- Volume total du four : 45 litres
- Thermostat réglable de 80° à 250°C
- Tension : 220-240Volt ~ 50/60Hz
- Puissance du four : 1000 W
- Puissance du grill : 1000W

Accessoires fournis : 1 lèche frites, 1 grille chromée.et 1 poignée

### DESCRIPTIF DU PANNEAU DE COMMANDE



### AVANT LA PREMIERE UTILISATION

- ◇ Déballer l'appareil de son emballage. Laver, puis sécher les accessoires.
- ◇ Faire fonctionner l'appareil à vide durant 15 minutes, afin d'éliminer les odeurs de neuf. Pour cela, tourner le bouton du thermostat en position maximale, l'appareil étant vide et la porte ouverte.

- ◇ Aérer la pièce car des fumées et des odeurs peuvent aussi survenir. Ceci est normal lors de la première utilisation.

## **UTILISATION DU FOUR**

### **INSTALLATION**

**Respecter une distance minimale de 25cm entre le four et les objets environnants (mur, armoires, etc.).**

- ◇ Préchauffer le four durant 10-15min avant chaque utilisation pour optimiser la cuisson.
- ◇ Sélectionner la température désirée, la fonction (chaleur tournante), le mode de chauffe (voute, sol, voute et sol) ainsi que le temps de cuisson.
- ◇ Une fois le minuteur enclenché, le voyant marche/arrêt s'allume, puis s'éteint une fois la minuterie en fin de période (position OFF).
- ◇ A la fin du temps du temps de cuisson programmé, un signal sonore retentit.
- ◇ Fonction grill : Laisser la porte du four partiellement ouverte et sélectionner 250°C.
- ◇ Si la cuisson est à point avant le terme de la période de cuisson programmée, éteindre la minuterie manuellement (position OFF).
- ◇ La cuisson des aliments peut produire un dégagement de fumée. Pour réduire ces émanations, nettoyer le four après chaque utilisation. Il est aussi possible d'ajouter un peu d'eau au fond du plat lors de la cuisson, en choisissant un temps de cuisson adapté aux aliments.

### **ENTRETIEN**

- ◇ Débrancher et laisser complètement refroidir l'appareil avant de le nettoyer.
- ◇ Parties internes : Nettoyer les parois internes, les résistances et la vitre avec une éponge non abrasive et du produit à vaisselle. Rincer à l'eau claire et bien sécher avant toute nouvelle utilisation.
- ◇ Accessoires : Ne jamais nettoyer les accessoires avec des produits chimiques (essence, diluant) ou éponge abrasive. Ne pas mettre au lave vaisselle pour prolonger leur état et durée de vie.
- ◇ Parties externes : Utiliser un torchon doux humidifié pour nettoyer l'extérieur de l'appareil.

**ATTENTION : Ne pas immerger le produit dans l'eau et éviter que de l'eau n'entre dans le circuit électrique.**

### **PIECES DETACHEES**

Aucune pièce détachée n'est disponible pour ce produit considéré économiquement irréparable. Il sera remplacé ou remboursé, selon les conditions énoncées par le distributeur et ce pendant toute sa période de garantie, la facture d'achat faisant foi.

### **AVERTISSEMENT**

Dans un souci d'amélioration constante de nos produits, nous nous réservons la possibilité de modifier les caractéristiques techniques sans préavis.

Les garanties des produits de la marque DOMEOS sont exclusivement énoncées par les distributeurs que nous avons choisis. Aucun élément des présentes ne peut être interprété comme une garantie supplémentaire.

Document non contractuel.

# GARANTIE

Désignation : Four 2000W

Référence : OV14DOM

**Durée de la garantie** : 24 mois à partir de la date d'achat, le ticket de caisse faisant foi.

## **Conditions de validité** :

La garantie s'applique à condition que l'appareil soit utilisé conformément à l'usage pour lequel il a été conçu.

**Elle s'applique également en cas de vice de fabrication et panne d'origine interne entraînant un défaut de jouissance.**

## **La garantie n'est pas valable dans les cas suivants** :

- Les dommages ayant pour origine une cause externe à l'appareil (choc, chute, erreur de manipulation, etc...)
- Les pièces qui se détériorent par suite de leur usure normale et qui par nature, nécessite un remplacement fréquent, tels que courroies, élastiques, pistons, etc....
- Les pannes résultant d'un mauvais montage, d'une mauvaise utilisation, ainsi que d'un manque d'entretien.

## **Justificatifs obligatoires** :

- Le ticket de caisse, justifiant la date d'achat.
- Le nom et la référence du modèle (indiqué ci-dessus).

DISTRIBUE PAR CORA NAL  
77435 MARNE LA VALLEE CEDEX 2  
FRANCE

FABRIQUE EN CHINE