

doméos

NOTICE D'UTILISATION

Lire attentivement et respecter les consignes de sécurité avant d'utiliser l'appareil.
Conserver cette notice et en aviser les utilisateurs potentiels car elle contient des informations importantes.

BATTEUR 300W





REF. BAT16DOM



CORA NON ALIMENTAIRE
77435 MARNE LA VALLEE CEDEX 2 FRANCE

FABRIQUÉ EN CHINE

I. SIGNIFICATION DES SYMBOLES

| | |
|-----------------------------------------------------------------------------------|-----------------------------------------------------------------------------------------------------------------------------------------------------------------------------------------------------------------------------------------------------------------------------------------------------------------------------------------------------------------------|
|  | Lire le manuel de l'utilisateur : Lire attentivement et respecter les consignes de sécurité avant d'utiliser l'appareil. Conserver cette notice et en aviser les utilisateurs potentiels car elle contient des informations importantes. |
|  | Instructions de sécurité : Lire et respecter les instructions pour la sécurité de l'utilisateur. |
|  | Protection de classe II : Appareil muni d'une isolation renforcée sans partie métallique accessible. Ne nécessite pas de fiche reliée à la terre. |
|  | Collecte sélective des déchets électriques et électroniques : Cet appareil comporte le symbole DEEE (Déchet d'Équipement Électrique et Électronique) signifiant qu'en fin de vie, il ne doit pas être jeté aux déchets ménagers, mais déposé au centre de tri de la localité. La valorisation des déchets permet de contribuer à préserver l'environnement. |

II. SPECIFICATIONS TECHNIQUES

| | |
|-----------------------------|-------------|
| Désignation | Batteur |
| Référence | BAT16DOM |
| Modèle | HM-730-3 |
| Tension et fréquence | 230V ~ 50Hz |
| Puissance | 300W |
| Classe de protection | Classe II |

Notice disponible sur le site internet : <http://www.cora.fr> ► S'informer ► Notices produits



III. CONSIGNES DE SECURITE

AVERTISSEMENTS SELON LES NORMES

AVERTISSEMENT : L'appareil est conçu uniquement pour un usage de courte durée. Après l'avoir utilisé **3 minutes** en continu, laisser l'appareil refroidir à température ambiante durant **5** minutes avant toute nouvelle utilisation.

Instructions en vue d'une utilisation en toute sécurité de l'appareil et ses accessoires : se reporter au paragraphe ci après de la notice « UTILISATION ».

Attention : Risques de blessures en cas de mauvaise utilisation. Prendre des précautions lors de la manipulation des fouets et des crochets pétrisseurs, en vidant le bol et lors du nettoyage.

Détails sur la façon de nettoyer les surfaces en contact avec les aliments : se reporter au paragraphe ci après de la notice « ENTRETIEN ET NETTOYAGE ».

Mettre l'appareil à l'arrêt et le déconnecter de l'alimentation avant de changer les accessoires ou d'approcher les parties qui sont mobiles lors du fonctionnement.

NF EN 60335-2-14 :2007 7.12

Toujours déconnecter l'appareil de l'alimentation si on le laisse sans surveillance et avant montage, démontage ou nettoyage.

Cet appareil ne doit pas être utilisé par les enfants. Conserver l'appareil et son câble hors de portée des enfants.

Cet appareil peut être utilisé par des personnes dont les capacités physiques, sensorielles ou mentale sont réduites ou dont l'expérience ou les connaissances ne sont pas suffisantes, à condition qu'ils bénéficient d'une surveillance ou qu'ils aient reçu des instructions quant à l'utilisation de l'appareil en toute sécurité et en comprennent bien les dangers potentiels.

Les enfants ne doivent pas utiliser l'appareil comme un jouet.

Fixation de type Y :

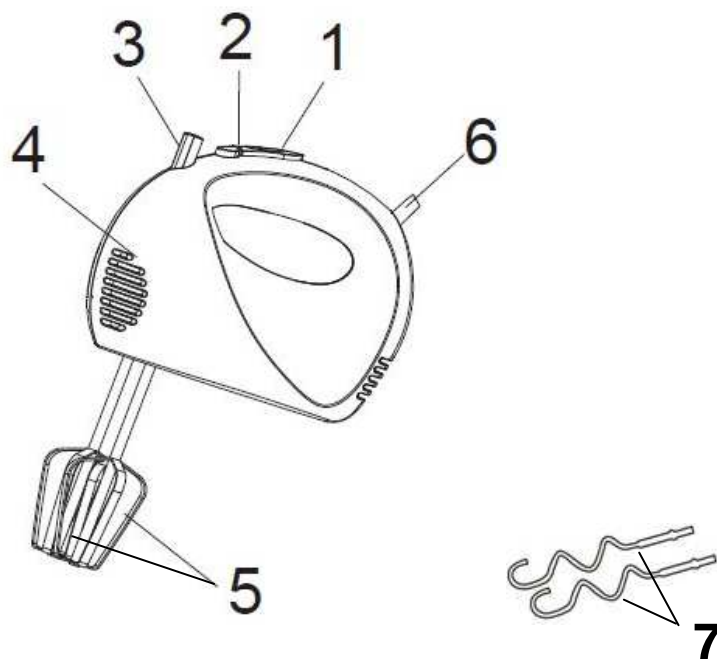
Si le câble d'alimentation est endommagé, il doit être remplacé par le fabricant, son service après-vente ou des personnes de qualification similaire afin d'éviter un danger.

AVERTISSEMENTS

- Veiller à ne pas mettre l'appareil et son câble d'alimentation à proximité de sources de chaleur ou de sources d'eau, ou sur un angle vif.
- Ne pas faire fonctionner l'appareil à vide.
- L'appareil a été conçu pour fonctionner avec le réseau électrique local, conformément aux indications portées sur la plaque signalétique.
- L'appareil a été conçu pour un usage domestique uniquement, toute utilisation professionnelle, non appropriée ou non conforme au mode d'emploi, n'engage ni la responsabilité, ni la garantie du fabricant.
- Ne pas utiliser l'appareil pour un autre usage que celui pour lequel il est prévu.
- Ne pas utiliser d'autres accessoires que ceux fournis.
- Ne pas utiliser l'appareil à l'extérieur.
- Ne pas tirer sur le cordon électrique pour débrancher ou déplacer l'appareil.
- Débrancher l'appareil avant de le nettoyer, après chaque utilisation ou en cas de coupure de courant.
- Ne jamais plonger ou passer l'appareil sous l'eau ou tout autre liquide.
- Ne pas utiliser l'appareil avec les mains humides ou mouillées.
- Ne pas utiliser l'appareil s'il a chuté, s'il présente des dommages apparents (câble, prise de courant, fuites, ...) ou s'il présente des défauts de fonctionnement.
- Ne pas démonter l'appareil : le faire examiner par un service après vente agréé.
- Toujours éteindre et débrancher l'appareil de l'alimentation :
 - s'il reste sans surveillance,
 - après chaque utilisation,
 - avant montage, démontage ou nettoyage,
 - pour le déplacer,
 - s'il ne fonctionne pas normalement.

IV. DESCRIPTION

| | | | |
|---|-----------------------------|---|-----------------------|
| 1 | Bouton variateur de vitesse | 5 | Fouets |
| 2 | Bouton Turbo | 6 | Cordon d'alimentation |
| 3 | Bouton d'éjection | 7 | Crochets pétrisseurs |
| 4 | Bloc moteur | | |



V. AVANT LA PREMIERE UTILISATION

- Déballez l'appareil et s'assurez que chaque élément est en bon état.
- Jeter les emballages et calages de protection selon le tri sélectif. Conserver la notice.
- Avant d'utiliser l'appareil pour la première fois, laver les accessoires à l'eau chaude savonneuse.
- Utiliser de l'eau claire sans aucun détergent.
- Ne pas immerger le bloc moteur.

VI. UTILISATION

Installation

- Vérifier au préalable que l'appareil est éteint et débranché.
- Vérifier que le variateur de vitesses est sur la position « 0 » (Arrêt).
- Insérer les fouets ou les crochets pétrisseurs, un à la fois, dans les orifices situés sous le bloc moteur, tourner jusqu'à la butée de verrouillage.

Utilisation de l'appareil

Crochets pétrisseurs : Pour pétrir de la pâte à gâteau, pâte à tarte, pâte à pizza.

Fouets : Pour battre des œufs, la crème, préparer de la pâte à crêpes ou à beignets.

Attention : Ne pas utiliser les fouets pour battre des aliments durs ou trop épais tels que pâte à gâteaux, ou beurre sortant du réfrigérateur.

- Verser les ingrédients dans un récipient adapté.
- Brancher l'appareil. Pour éviter les éclaboussures, plonger les accessoires de l'appareil dans les aliments avant de le mettre en marche.
- Tenir le récipient fermement, puis actionner le variateur de vitesses. Commencer avec la première vitesse pour éviter les éclaboussures, puis augmenter la vitesse si nécessaire.

Vitesse 1 et 2 : Mélanger des liquides, ou aliments secs avec du liquide (préparations de crèmes ou puddings instantanés, pâte à crêpe, pâte à gâteau).

Vitesse 3 et 4 : Mélanger du beurre avec du sucre, battre des œufs pour préparation de pâtes légères (pâte à beignets).

Vitesse 5 : Monter des blancs en neige, préparation de crème fouettée.

- **Faire attention à ne pas introduire de liquide dans le corps de l'appareil.**
- **Ne pas mixer de liquides chauds pour éviter tout risque de brûlure.**
- Opérer des mouvements circulaires lents dans les aliments.
- Une fois l'opération terminée, éteindre et débrancher l'appareil, puis sortir les accessoires des aliments.
- Retirer les accessoires en pressant le bouton d'éjection.
- Ne pas retirer les fouets ou les crochets pétrisseurs de la préparation lorsque l'appareil est en fonctionnement.

Après chaque utilisation

- Eteindre et débrancher l'appareil.
- Attendre que les accessoires soient complètement à l'arrêt avant de manipuler l'appareil.
- Retirer les accessoires. Vider le bol de ses ingrédients.
- Ranger l'appareil hors de portée des enfants et enrouler le cordon d'alimentation avec modération sans créer de torsions.

- Ranger dans un endroit propre et sec.

Conseils utiles

- Utiliser l'appareil dans un récipient adapté, de préférence large et profond.
- Note : Le choix du bol de travail est important pour obtenir de meilleurs résultats.
- **Blancs en neige** : Pour un meilleur résultat, utiliser un bol en inox ou en verre.
Ne pas utiliser pas de bol en aluminium ou en plastique.
- **Crème fouettée** : Placer au préalable la crème, les fouets et le bol quelques minutes au réfrigérateur. Commencer à battre la crème à la vitesse la plus faible et augmenter au fur et à mesure que la crème commence à s'épaissir.
- Pour battre des aliments qui ont chauffé, laisser refroidir au préalable.
Ne jamais mixer de préparations ou de liquides brûlants en cours de cuisson pour éviter tout risque d'éclaboussures et tout risque de brûlures, de plus l'appareil pourrait surchauffer.

VII. ENTRETIEN ET NETTOYAGE

Une fois l'appareil éteint et débranché :

Nettoyage des parties extérieures

- Ne jamais immerger l'appareil ou ses parties électriques dans l'eau (bloc moteur).
- Nettoyer le corps extérieur de l'appareil avec un chiffon humide.
- Ne pas utiliser de produit abrasif ni de détergent agressif.

Nettoyage des parties amovibles

- Séparer toutes les pièces amovibles puis les nettoyer à l'eau savonneuse avec une éponge non abrasive. Utiliser une brosse douce ou brosse à dent usagée si nécessaire.

- Retirer les crochets pétrisseurs ou les fouets en pressant le bouton d'éjection.
- Rincer et sécher soigneusement.
- Ne pas passer au lave vaisselle. Ne pas sécher avec un appareil électrique.

Avant toute nouvelle utilisation :

- Vérifier que les parties amovibles sont bien en place.
- Vérifier que toutes les parties sont bien sèches.
Laisser sécher à l'air libre.

VIII. SERVICE APRES VENTE

SERVICE APRES VENTE

Pour toute information complémentaire, faire réparer l'appareil ou en cas de problème, s'adresser au Service Après Vente d'un magasin Cora.

Pièces détachées non disponibles.