

NOTICE D'UTILISATION

Lire attentivement et respecter les consignes de sécurité avant d'utiliser l'appareil.
Conserver cette notice et en aviser les utilisateurs potentiels car elle contient des informations importantes.

PESE PERSONNE





REF. BG530



CORA NON ALIMENTAIRE
77435 MARNE LA VALLEE CEDEX 2 FRANCE

FABRIQUE EN CHINE

I. SIGNIFICATION DES SYMBOLES

	Lire le manuel de l'utilisateur : Lire attentivement et respecter les consignes de sécurité avant d'utiliser l'appareil. Conserver cette notice et en aviser les utilisateurs potentiels car elle contient des informations importantes.
	Instructions de sécurité : Lire et respecter les instructions pour la sécurité de l'utilisateur.
	Collecte sélective des déchets électriques et électroniques (DEEE) : Cet appareil ne doit pas être traité comme déchet ménager. Il doit être remis à un centre de recyclage des équipements électriques et électroniques. La valorisation des déchets permet de contribuer à préserver l'environnement.
	Collecte sélective des piles et batteries usagées. <u>Les piles et batteries</u> ne doivent pas être jetées aux déchets ménagers, mais déposées aux collecteurs des points de vente ou au centre de tri. Attention : les piles et batteries contiennent des substances dangereuses pour l'homme et nocives pour l'environnement.

II. SPECIFICATIONS TECHNIQUES

Désignation	Pèse personne
Référence	BG530
Alimentation	X1 pile lithium 3V (type CR2032) (<i>pile fournie</i>)
Précision	Graduation par 100 g / 0,2 lb
Capacité	8 kg – 150 kg / 330 lb
Capacité MAX	150 kg / 330 lb
Caractéristiques	<ul style="list-style-type: none">• Plate-forme en verre résistante et sécuritaire de 6 mm• Grand affichage ACL de 74 x 28mm• Mise en marche automatique• Remise à zéro automatique• Arrêt automatique• Indicateur de surcharge• Indicateur de pile faible

Notice disponible sur le site internet : <http://www.cora.fr> ► S'informer ► Notices produits



III. CONSIGNES DE SECURITE

AVERTISSEMENTS SELON LES NORMES

NF EN 60335-1 :2012 7.12

Cet appareil peut être utilisé par des enfants âgés d'au moins 8 ans et par des personnes ayant des capacités physiques, sensorielles ou mentales réduites ou dénuées d'expérience ou de connaissance, s'ils (si elles) sont correctement surveillé(e)s ou si des instructions relatives à l'utilisation de l'appareil en toute sécurité leur ont été données et si les risques encourus ont été appréhendés. Les enfants ne doivent pas jouer avec l'appareil.

Le nettoyage et l'entretien par l'utilisateur ne doivent pas être effectués par des enfants sans surveillance.



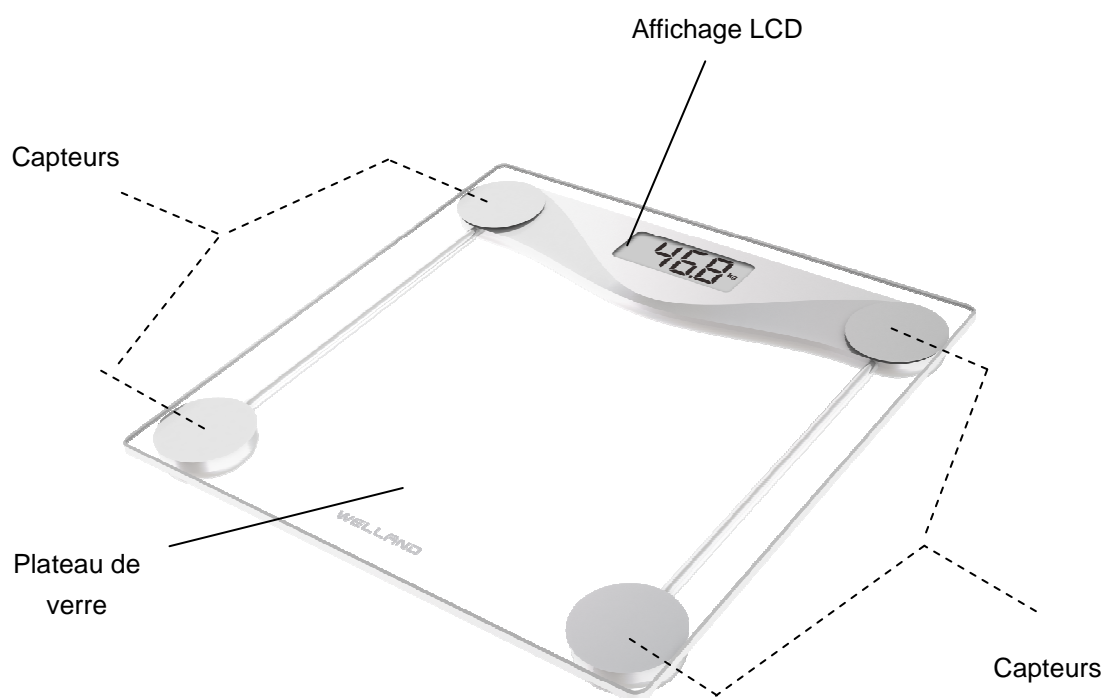
AVERTISSEMENTS

- **ATTENTION** : Risques de blessures en cas de mauvaise utilisation de l'appareil.
- **ATTENTION** : Ne pas dépasser la charge maximale de 150Kg (330 lb).
- **ATTENTION** : Avant de monter sur le plateau, s'assurer de ne pas avoir les pieds humides pour éviter de glisser. Veiller à bien sécher le plateau (éclaboussures, vapeur) avant chaque utilisation.
- **Ne pas donner de coups violents, ne pas sauter sur le plateau de verre.**
- Ce pèse-personne est destiné à l'usage domestique et est impropre à l'usage médical ou professionnel ; l'appareil n'a pas fait l'objet d'un étalonnage officiel.
- Cet appareil est interdit pour toutes transactions.
- Ne pas utiliser cet appareil à une finalité autre que celle pour laquelle il a été conçu.
- Ne pas essayer de démonter l'appareil.
- Conserver l'appareil hors de portée des enfants.

INFORMATIONS CONCERNANT LES PILES

- Pour fonctionner correctement, l'appareil doit être équipé de la pile prévue à cet effet.
- Seule la pile du type recommandé doit être utilisée.
- La pile doit être mise en place en respectant le sens de la polarité.
- Les bornes de la pile ne doivent pas être mises en court circuit.
- Ne pas tenter d'ouvrir la pile. Ne pas jeter au feu.
- Ne pas exposer la pile à une chaleur excessive telle que rayon solaire, feu ou assimilé.
- Retirer la pile en cas de non utilisation prolongée.

IV. DESCRIPTION



V. AVANT LA PREMIERE UTILISATION

- Déballez l'appareil et assurez-vous que chaque élément est en bon état.
- Jetez les emballages et calages de protection selon le tri sélectif. Conservez la notice.

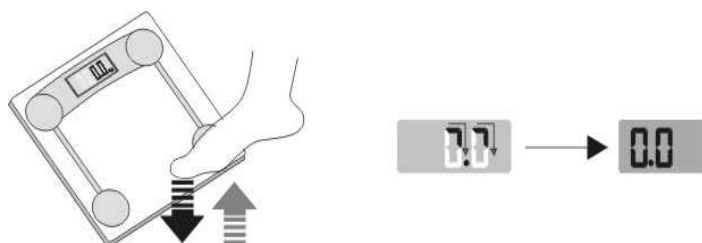
VI. UTILISATION

Installation

- Placer l'appareil sur une surface plane et rigide (éviter les tapis).

Utilisation de l'appareil

- Pour activer le pèse-personne :
- Exercer une pression ferme du pied au centre du plateau : après quelques secondes l'écran affiche «0.0». L'appareil est alors opérationnel.
- Lors de la première utilisation ou en cas de non utilisation prolongée, l'appareil affiche : «C».



- Monter sur le plateau pour se peser.
- Rester debout et droit sans bouger pour obtenir une répartition uniforme du poids.
- Après quelques secondes le poids s'affiche sur l'écran.



- **Remarque** : En montant sur le plateau **avant** l'affichage du zéro, le message «C» apparaîtra.
- Descendre alors du pèse-personne et attendre l'arrêt automatique avant de répéter l'opération.

Conseils

Pour assurer une lecture la plus précise possible :

- Utiliser de préférence le même pèse-personne placé sur la même surface pour chaque pesée.
- Remarque : les planchers qui ne sont pas de niveau peuvent affecter les données.
- De préférence, se peser sans vêtements ni chaussures, toujours avant les repas et au même moment de la journée.

Unités de mesure

- Le pèse-personne peut indiquer le poids en **kilogrammes, livre ou ST**, en utilisant le bouton sélecteur d'unité de mesure situé en bas de l'appareil.
- Le degré de précision des unités de mesure est : 0,1 kilogramme = 100 g / 0,2 lb.

Arrêt automatique

- Si aucun poids n'est appliqué sur le plateau, le pèse-personne affiche «**0.0**», puis l'écran s'éteint automatiquement après environ huit secondes.

Indicateur de surcharge

- Lorsque le pèse-personne dépasse sa capacité maximale, le message «**Err**» apparaît à l'écran.

Indicateur de pile faible

- Remplacer la pile lorsque l'écran affiche l'indication «**Lo**».
- Pour changer la pile, ouvrir le couvercle situé sous l'appareil et retirer la pile. Ne pas plier les contacts en retirant la pile car ils pourraient se briser.
- Jeter la pile de manière appropriée : ne pas jeter les piles dans les ordures ménagères ; les piles usagées doivent être jetées aux points de collecte prévus par la localité.

VII. ENTRETIEN ET NETTOYAGE

Une fois l'appareil éteint :

Nettoyage des parties extérieures

- Ne jamais immerger l'appareil ou ses parties électriques dans l'eau.
- Nettoyer le corps extérieur de l'appareil avec un chiffon humide.
- Ne pas utiliser de produit abrasif ni de détergent agressif.

Rangement

- Ranger l'appareil dans un endroit frais et sec, à l'abri de l'humidité et de la chaleur.
- Ranger l'appareil en position horizontale plutôt que verticale.

VIII. SERVICE APRES VENTE

Pour toute information complémentaire, faire réparer l'appareil ou en cas de problème, s'adresser au Service Après Vente d'un magasin Cora.

Pièces détachées non disponibles.