

NOTICE D'UTILISATION

Lire attentivement et respecter les consignes de sécurité avant d'utiliser l'appareil.
Conserver cette notice et en aviser les utilisateurs potentiels car elle contient des informations importantes.

VENTILATEUR COLONNE





REF. FTQ29-M



CORA NON ALIMENTAIRE
77435 MARNE LA VALLEE CEDEX 2 FRANCE

FABRIQUE EN CHINE

I. SIGNIFICATION DES SYMBOLES

	Lire le manuel de l'utilisateur : Lire attentivement et respecter les consignes de sécurité avant d'utiliser l'appareil. Conserver cette notice et en aviser les utilisateurs potentiels car elle contient des informations importantes.
	Instructions de sécurité : Lire et respecter les instructions pour la sécurité de l'utilisateur.
	Protection de classe II : Appareil muni d'une isolation renforcée sans partie métallique accessible. Ne nécessite pas de fiche reliée à la terre.
	Collecte sélective des déchets électriques et électroniques : Cet appareil comporte le symbole DEEE (Déchet d'Équipement Électrique et Électronique) signifiant qu'en fin de vie, il ne doit pas être jeté aux déchets ménagers, mais déposé au centre de tri de la localité. La valorisation des déchets permet de contribuer à préserver l'environnement.

I. SPECIFICATIONS TECHNIQUES

Désignation	Ventilateur colonne
Référence	FTQ29-M
Tension et fréquence	220-230V ~ 50Hz
Puissance	40W
Classe de protection	Classe II
Année de fabrication	2016

Règlement UE N°206/2012 / ANNEXE I

Exigences en matière d'information

Fonction Refroidissement	NON
Fonction Chauffage	NON
Débit d'air maximal	$F = 2.63 \text{ m}^3/\text{min}$
Puissance absorbée	$P = 28.89 \text{ W}$
Valeur de service	$SV = 0.09 \text{ (m}^3/\text{min)/W}$
Consommation d'électricité - mode veille	$P_{SB} = 0.00\text{W}$
Niveau de puissance acoustique	$L_{WA} = 51.9 \text{ dB(A)}$
Vitesse maximale de l'air	$c = 1.35 \text{ m/s}$
Norme de mesure de la valeur de service	(EU) N° 206/2012 + ISO 5801-2007 EN50564:2011 / EN60704-2-7:1998/ EN60704-1:2010
Coordonnées de contact	CORA NON ALIMENTAIRE 1 rue du Chenil - 77435 MARNE LA VALLEE

Notice disponible sur le site internet : <http://www.cora.fr> ► S'informer ► Notices produits



III. CONSIGNES DE SECURITE

AVERTISSEMENTS SELON LES NORMES

NF EN 60335-1 :2012 7.12

Cet appareil peut être utilisé par des enfants âgés d'au moins 8 ans et par des personnes ayant des capacités physiques, sensorielles ou mentales réduites ou dénuées d'expérience ou de connaissance, s'ils (si elles) sont correctement surveillé(e)s ou si des instructions relatives à l'utilisation de l'appareil en toute sécurité leur ont été données et si les risques encourus ont été appréhendés. Les enfants ne doivent pas jouer avec l'appareil.

Le nettoyage et l'entretien par l'utilisateur ne doivent pas être effectués par des enfants sans surveillance.

NF EN 60335-1 :2012 7.12.5

Fixation de type Y :

Si le câble d'alimentation est endommagé, il doit être remplacé par le fabricant, son service après-vente ou des personnes de qualification similaire afin d'éviter un danger.

NF EN 60335-2-80:2012 +A1 :2004

Opération de nettoyage : S'assurer que le ventilateur est déconnecté du réseau avant de retirer le protecteur (grille de protection).

AVERTISSEMENTS GENERAUX


- L'appareil a été conçu pour fonctionner avec le réseau électrique local, conformément aux indications portées sur la plaque signalétique.
- L'appareil a été conçu pour un usage domestique uniquement, toute utilisation professionnelle, non appropriée ou non conforme au mode d'emploi, n'engage ni la responsabilité, ni la garantie du fabricant.
- Ne pas utiliser l'appareil pour un autre usage que celui pour lequel il est prévu.
- Ne pas utiliser l'appareil à l'extérieur.
- Ne pas tirer sur le cordon électrique pour débrancher ou déplacer l'appareil.
- Débrancher l'appareil avant de le nettoyer, après chaque utilisation ou en cas de coupure de courant.
- Ne jamais plonger ou passer l'appareil sous l'eau ou tout autre liquide.
- Ne pas utiliser l'appareil avec les mains humides ou mouillées.
- L'appareil doit être utilisé à l'intérieur uniquement et toujours sous surveillance.
- Ne pas utiliser l'appareil s'il a chuté, s'il présente des dommages apparents (câble, prise de courant, fuites, ...) ou s'il présente des défauts de fonctionnement.
- Ne pas démonter l'appareil : le faire examiner par un service après vente agréé.
- Toujours éteindre et débrancher l'appareil de l'alimentation :
 - s'il reste sans surveillance,
 - après chaque utilisation,
 - avant montage, démontage ou nettoyage,
 - pour le déplacer,
 - s'il ne fonctionne pas normalement.

AVERTISSEMENTS SPECIFIQUES - VENTILATEUR

- Utiliser l'appareil à l'intérieure de l'habitation uniquement.
- Débrancher l'appareil avant montage ou démontage de l'appareil ou ses accessoires.
- Ne pas faire fonctionner l'appareil sans les grilles de protection.
- Placer l'appareil sur une surface dure et lisse pour réduire les vibrations.
- Placer l'appareil sur une surface stable.
- Ne pas placer l'appareil sur un rebord de fenêtre ou au bord d'un escalier.
- Ne pas utiliser de rallonge électrique pour connecter l'appareil.
- Veiller à ne pas mettre l'appareil et son câble d'alimentation à proximité de sources de chaleur ou de sources d'eau, ou sur un angle vif.

IV. DESCRIPTION

1	Corps principal (colonne)	4	Grille de sortie d'air
2	Bouton Arrêt / Sélecteur de vitesse	5	Socle
3	Grille d'entrée d'air		



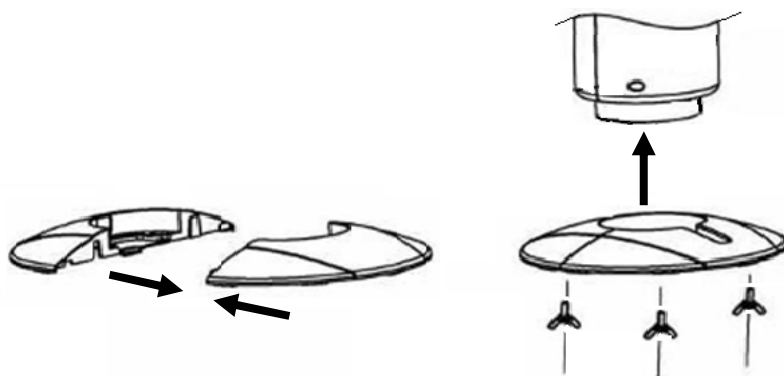
V. AVANT LA PREMIERE UTILISATION

- Déballez l'appareil et vérifiez que chaque élément est en bon état.
- Jetez les emballages et calages de protection selon le tri sélectif. Conservez la notice.

VI. UTILISATION

Assemblage

- **Attention : L'appareil ne doit être utilisé qu'une fois fixé sur son socle.**
- Vérifier au préalable que l'appareil est éteint et débranché.
- Assembler les deux parties du socle jusqu'au blocage des clips.
- Insérer le fond du ventilateur dans le socle, puis serrer avec les molettes fournies.



Installation

- Vérifier au préalable que l'appareil est éteint et débranché.
- Placer l'appareil sur une surface plane et stable.
- Ne pas encastrier. Ne pas installer à proximité de fenêtres ou de rideaux.
- Prévoir une distance minimale de 1 m entre l'appareil et tout obstacle (meuble, mur,...) pouvant gêner son fonctionnement.
- Prévoir un emplacement éloigné des projections d'eau.

Utilisation

- Mise en marche : Tourner le bouton de commande (2) :

0	Arrêt
1	Vitesse 1
2	Vitesse 2
3	Vitesse 3
1↑	Vitesse 1 + oscillation
2↑	Vitesse 2 + oscillation
3↑	Vitesse 3 + oscillation

Après chaque utilisation

- Eteindre et débrancher l'appareil.
- Ranger l'appareil dans un lieu à l'abri de l'humidité et de la poussière.

VII. ENTRETIEN ET NETTOYAGE

Nettoyage des pales en plastique

Une fois l'appareil éteint et débranché :

- Nettoyer la poussière avec un chiffon doux et sec.
- Ne pas utiliser de produit abrasif ni de détergent agressif.

Avant toute nouvelle utilisation :

- Vérifier que toutes les parties sont bien sèches.

Nettoyage des parties extérieures

- Ne jamais immerger le bloc moteur dans l'eau.
- Nettoyer le corps extérieur de l'appareil avec un chiffon humide.

VIII. SERVICE APRES VENTE

Pour toute information complémentaire, faire réparer l'appareil ou en cas de problème, s'adresser au Service Après Vente d'un magasin Cora.

Pièces détachées non disponibles.