

NOTICE D'UTILISATION

Lire attentivement et respecter les consignes de sécurité avant d'utiliser l'appareil.
Conserver cette notice et en aviser les utilisateurs potentiels car elle contient des informations importantes.

VENTILATEUR DE TABLE 10CM / USB





REF. QT-U401A




CORA NON ALIMENTAIRE
1 RUE DU CHENIL, CS 30175 CROISSY BEAUBOURG
77435 MARNE LA VALLEE CEDEX 2 FRANCE

FABRIQUE EN CHINE

I. SIGNIFICATION DES SYMBOLES

	Lire le manuel de l'utilisateur : Lire attentivement et respecter les consignes de sécurité avant d'utiliser l'appareil. Conserver cette notice et en aviser les utilisateurs potentiels car elle contient des informations importantes.
	Instructions de sécurité : Lire et respecter les instructions pour la sécurité de l'utilisateur.
	Protection de classe III : Appareil fonctionnant en très basse tension de sécurité (TBTS : 50V maximum). Utiliser un transformateur de sécurité de classe II.
	Collecte sélective des déchets électriques et électroniques (DEEE) : Cet appareil ne doit pas être traité comme déchet ménager. Il doit être remis à un centre de recyclage des équipements électriques et électroniques. La valorisation des déchets permet de contribuer à préserver l'environnement.

II. SPECIFICATIONS TECHNIQUES

Désignation	Ventilateur de table alimentation USB
Référence	QT-U401A
Tension et fréquence	5V 
Puissance	2,5W
Classe de protection	Classe III
Année de fabrication	2020

Notice disponible sur le site internet : <http://www.cora.fr> ► S'informer ► Notices produits



III. CONSIGNES DE SECURITE

AVERTISSEMENTS SELON LES NORMES

NF EN 60335-1 :2012 7.12

Cet appareil peut être utilisé par des enfants âgés d'au moins 8 ans et par des personnes ayant des capacités physiques, sensorielles ou mentales réduites ou dénuées d'expérience ou de connaissance, s'ils (si elles) sont correctement surveillé(e)s ou si des instructions relatives à l'utilisation de l'appareil en toute sécurité leur ont été données et si les risques encourus ont été appréhendés. Les enfants ne doivent pas jouer avec l'appareil.

Le nettoyage et l'entretien par l'utilisateur ne doivent pas être effectués par des enfants sans surveillance.

NF EN 60335-1 :2012 7.12.5

Fixation de type Y :

Si le câble d'alimentation est endommagé, il doit être remplacé par le fabricant, son service après-vente ou des personnes de qualification similaire afin d'éviter un danger.

Avertissement ! Une fois l'installation terminée, il est strictement interdit de retirer les grilles de protection du ventilateur pour le nettoyage ou la maintenance.

AVERTISSEMENTS GENERAUX

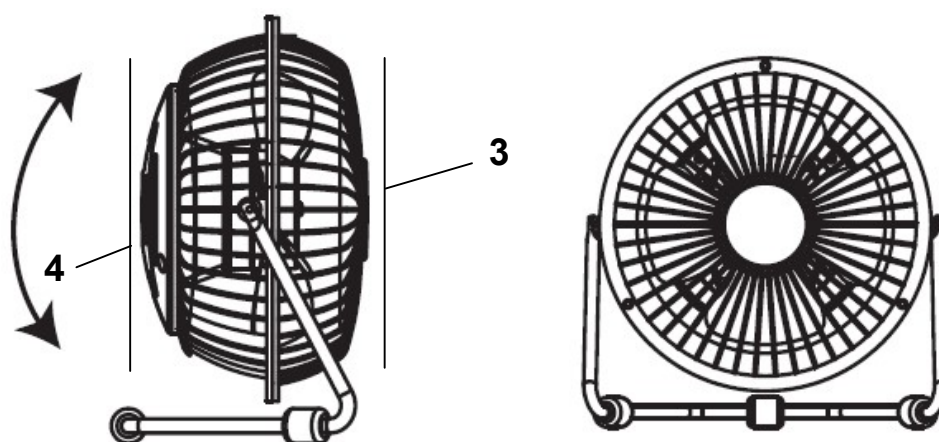
- L'appareil a été conçu pour fonctionner avec n'importe quel appareil relié au réseau électrique local, en le connectant par son câble USB (fourni), conformément aux indications portées sur la plaque signalétique.
- L'appareil a été conçu pour un usage domestique uniquement, toute utilisation professionnelle, non appropriée ou non conforme au mode d'emploi, n'engage ni la responsabilité, ni la garantie du fabricant.
- Ne pas utiliser l'appareil pour un autre usage que celui pour lequel il est prévu.
- Ne pas utiliser l'appareil à l'extérieur.
- Ne pas tirer sur le cordon USB pour débrancher ou déplacer l'appareil.
- Débrancher l'appareil avant de le nettoyer, après chaque utilisation ou en cas de coupure de courant.
- Ne jamais plonger ou passer l'appareil sous l'eau ou tout autre liquide.
- Ne pas utiliser l'appareil avec les mains humides ou mouillées.
- L'appareil doit être utilisé à l'intérieur uniquement et toujours sous surveillance.
- Ne pas utiliser l'appareil s'il a chuté, s'il présente des dommages apparents (câble, prise de courant, fuites, ...) ou s'il présente des défauts de fonctionnement.
- Ne pas démonter l'appareil : le faire examiner par un service après vente agréé.
- Toujours éteindre et débrancher l'appareil de l'alimentation :
 - s'il reste sans surveillance,
 - après chaque utilisation,
 - avant nettoyage,
 - pour le déplacer,
 - s'il ne fonctionne pas normalement.

AVERTISSEMENTS SPECIFIQUES - VENTILATEUR

- Utiliser l'appareil à l'intérieur de l'habitation uniquement.
- Ne pas faire fonctionner l'appareil sans les grilles de protection.
- Ne pas insérer d'objet à travers les grilles de protection lorsque l'appareil fonctionne.
- Placer l'appareil sur une surface dure et lisse pour réduire les vibrations.
- Placer l'appareil sur une surface stable.
- Ne pas placer l'appareil sur un rebord de fenêtre ou au bord d'un escalier.
- Ne pas utiliser de rallonge électrique pour connecter l'appareil.
- Veiller à ne pas mettre l'appareil et son câble USB à proximité de sources de chaleur ou de sources d'eau, ou sur un angle vif.
- Eviter d'utiliser le ventilateur dans des endroits comme les cuisines, où de l'huile chaude peut être projetée sur des parties plastiques. Le contact avec de l'huile est susceptible de causer des dommages ou détériorations.
- Les adultes doivent être vigilants lorsque l'appareil est utilisé en présence d'enfants.
- Il n'est pas recommandé d'exposer certaines personnes (en particulier les enfants et personnes âgés) à un flux d'air continu ou un flux d'air froid pendant des durées prolongées.

IV. DESCRIPTION

1	Bouton Marche/Arrêt	3	Grille d'entrée d'air
2	Câble USB	4	Grille de sortie d'air



V. AVANT LA PREMIERE UTILISATION

- Déballer l'appareil et s'assurer que chaque élément est en bon état.
- Jeter les emballages et calages de protection selon le tri sélectif. Conserver la notice.

VI. UTILISATION

Installation

- Vérifier au préalable que l'appareil est éteint et débranché.
- Placer l'appareil sur une surface plane et stable.
- Ne pas encasturer. Ne pas installer à proximité de fenêtres ou de rideaux.
- Prévoir une distance minimale de **1 m** entre l'appareil et tout obstacle (meuble, mur,...) pouvant gêner son fonctionnement.
- Prévoir un emplacement éloigné des projections d'eau.
- Placer le ventilateur en position verticale, ne pas le renverser.
- Brancher le câble USB fourni dans le port USB d'un appareil alimenté sur le courant secteur.
- Vérifier que la prise USB est correctement connectée dans le port USB de l'appareil.
Une connexion ayant du jeu peut provoquer une surchauffe et endommager le câble USB ou l'un des deux appareils.
- Pour éviter la surcharge d'un port USB, ne pas brancher le ventilateur sur un port USB qui alimente déjà d'autres appareils.

Utilisation

- Mise en marche/arrêt : Basculer le bouton Marche/Arrêt (1).
- Incliner le ventilateur vers le haut ou vers le bas pour orienter le flux d'air.
- Attention : Ne pas utiliser d'autre source d'alimentation que le câble USB.
- Alimentation par un ordinateur portable : Brancher l'ordinateur portable au courant secteur pour éviter de décharger sa batterie trop rapidement.

Après chaque utilisation

- Eteindre et débrancher l'appareil.
- Ranger l'appareil dans un lieu à l'abri de l'humidité et de la poussière.

VII. ENTRETIEN ET NETTOYAGE

Avertissement ! Une fois l'installation terminée, il est strictement interdit de retirer les grilles de protection du ventilateur pour le nettoyage ou la maintenance.

Nettoyage des parties extérieures

- S'assurer que l'appareil est déconnecté de l'alimentation USB.
- Ne jamais immerger le bloc moteur dans l'eau.
- Nettoyer le corps extérieur de l'appareil avec un chiffon humide.
- Ne pas utiliser de produit abrasif ni de détergent agressif.

VIII. SERVICE APRES VENTE

Pour toute information complémentaire, faire réparer l'appareil ou en cas de problème, s'adresser au Service Après Vente d'un magasin Cora.
Pièces détachées non disponibles.