

CASQUE POUR CYCLISTES ET POUR UTILISATEURS DE PLANCHES A ROULETTES ET DE PATINS A ROULETTES

Notice d'utilisation

Réf. MV7-1
Casque fantaisie avec clip
EN 1078 + A1 : 2012
SM 84350001



Notice disponible sur le site internet :
<http://www.cora.fr/infos-conso/notices-produits>

IMPORTE PAR CORA NON ALIMENTAIRE
77435 MARNE LA VALLEE CEDEX 2 FRANCE FABRIQUE en Chine

INFORMATIONS IMPORTANTES

LIRE ATTENTIVEMENT CETTE NOTICE AVANT UTILISATION DU PRODUIT A CONSERVER POUR TOUTES CONSULTATIONS ULTERIEURES.

CORA NON-ALIMENTAIRE
CONFORME A LA NORME EN-1078 : 2012

Respectez scrupuleusement les règles du code de la route



Le port du casque est vivement conseillé

Attention ! L'usage de ce casque est destiné uniquement aux deux-roues non motorisés, les skateboards, les rollers et patins à roulettes.

Il ne convient pas à tout autre sport que ceux désignés. Ce casque est conçu pour vous protéger et absorber une partie des chocs lors d'une chute, toutefois il est recommandé de conduire prudemment et de respecter le code de la route.

Il convient de mettre au rebut et de détruire tout casque ayant subi un choc sévère. Sans endommagement, après plusieurs années d'utilisation, le casque doit être remplacé au plus tard au terme de 5 ans. Contrôlez régulièrement l'état de votre casque.

Ne changez jamais les pièces d'origine de votre casque. Utilisez uniquement les pièces de rechange adaptées à ce type de casque. Ne modifiez pas votre casque.

Attention ! Il convient que les enfants n'utilisent pas ce casque alors qu'ils grimpent ou s'adonnent à des activités induisant un risque de pendaison au cas où ils resteraient accrochés par leur casque.

Le casque n'offre pas toujours une protection contre les blessures. Le casque n'offre une protection suffisante que s'il est bien ajusté, il convient que l'acheteur essaye plusieurs tailles et choisisse celle qui lui paraît la mieux ajustée sur sa tête et la plus confortable.

Diagramme A

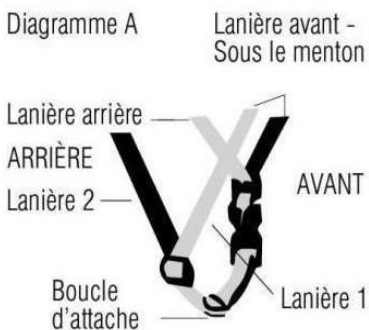


Diagramme B

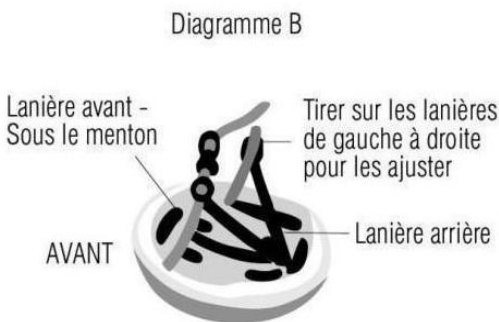
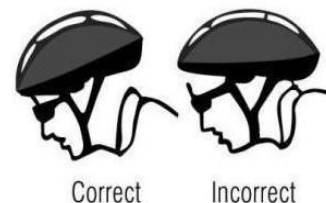


Diagramme C



Comment régler votre casque :

Pour être totalement efficace, le casque doit être parfaitement positionné sur votre tête.

Positionner le casque à l'horizontal sur votre tête avec le dispositif de réglage ouvert (référez-vous au schéma C).

Le tenir d'une main et de l'autre tenir les liens qui passent sous votre menton. Ajuster ces 4 lanières comme indiqué sur le schéma C, (en les tirant de gauche à droite) :

Pour découvrir un peu plus le front (donc remontez le casque vers l'arrière), desserrez la lanière située sous le menton et resserrez celle de l'arrière. Celles-ci doivent être parfaitement tendues mais pas trop serrées (schéma B). Quand elles sont fermées, vous devez pouvoir ouvrir légèrement la bouche.

Pour être totalement efficace, le casque doit être parfaitement positionné sur votre tête.

Ne pas pousser le casque trop en arrière vers la nuque

Un casque bien réglé ne doit pas bouger

Il est recommandé de bien vérifier l'ajustement de votre casque à chaque utilisation !

Le casque doit être bien ajusté.

Les lanières ne doivent pas recouvrir les oreilles

La boucle ne repose pas sur la mâchoire et que les sangles et la boucle doivent être réglées pour serrer fermement sans gêner.

Entretien :

Pour son nettoyage, utiliser uniquement de l'eau, du savon et un essuyage avec un chiffon doux.

Il est recommandé de garder le casque dans un endroit à température ambiante. Ne l'exposez pas pour des longues périodes en plein soleil ou sous une trop forte chaleur car cela pourrait l'endommager.

TESTE par TUV Rheinland LGA Product GmbH Tillystrasse 2 90431 Nurnberg -0197

